



ÉCOUTEUR D'ESPIONNAGE

Fonctionne avec 1 pile bouton
LR44/357 (1,5 V), incluse.

6+

Installation et remplacement des piles (1) :

Cette manipulation doit être effectuée par un adulte.

Dévisser le compartiment à piles avec un tournevis cruciforme. Insérer 1 pile bouton LR44/357 (1,5 V), de préférence alcaline en respectant le sens de la polarité. Revisser fermement le couvercle du compartiment.

Comment jouer (2) (3) :

1. Détache l'écouteur et déroule le cordon.
2. Positionne l'interrupteur au dos de l'appareil sur la position ON.
3. Place délicatement l'oreillette dans ton oreille.
4. Accroche le clip de fixation au col de ton t-shirt ou à ta poche afin que le récepteur parabolique soit orienté vers l'extérieur.

Attention ! Ne convient pas aux enfants de moins de 36 mois. Présence de petites pièces. Danger d'étouffement.

Il est recommandé de bien enlever toutes les attaches en plastique et autres éléments de protection ne faisant pas partie du jouet avant de le donner à l'enfant. Informations à conserver. Les décorations et les couleurs peuvent varier.

Il est recommandé d'utiliser ce produit sous la surveillance d'un adulte. Nous conseillons aux parents et adultes référents de s'assurer que les enfants évoluent dans un environnement sûr.

L'écouteur d'espionnage fonctionne avec 1 pile bouton LR44/357 (1,5 V), incluse.

Attention : Jeter immédiatement les piles usagées. Conserver les piles neuves et usagées hors de portée des enfants. Si vous pensez que des piles ont pu être avalées ou placées dans une partie du corps, consultez immédiatement un médecin. Les piles non rechargeables ne doivent pas être rechargées. Les piles ou accumulateurs usés doivent être enlevés du jouet. Les accumulateurs doivent être enlevés du jouet avant d'être chargés. Les accumulateurs ne doivent être chargés que sous la surveillance d'un adulte. Différents types de piles ou d'accumulateurs ou des piles ou des accumulateurs neufs et usagés ne doivent pas être mélangés. Seuls les piles ou les accumulateurs du type recommandé ou d'un type similaire doivent être utilisés. Les piles ou accumulateurs doivent être mis en place en respectant la polarité. Les bornes d'une pile ou d'un accumulateur ne doivent pas être mises en court-circuit. Lorsque les piles sont usées, les retirer et les placer dans les dispositifs prévus pour la récupération des piles usagées.

Note : si vous n'utilisez pas le produit pendant une période prolongée, nous vous conseillons de retirer les piles.

Cet équipement a été testé et déclaré conforme aux limites des appareils numériques de classe B définies par l'alinéa 15 du règlement de la FCC. Ces limites correspondent à une protection raisonnable contre les interférences nuisibles dans une installation en milieu résidentiel. Cet équipement produit, utilise et peut émettre de l'énergie radiofréquence et peut, s'il n'est pas installé et utilisé conformément aux directives, causer des interférences nuisibles aux communications radio. Cependant, la possibilité d'une interférence dans une installation donnée n'est pas entièrement exclue. Si cet appareil crée des interférences nuisibles qui affectent la réception radio ou télévision, ce qui peut être déterminé en le mettant successivement hors tension et sous tension, l'utilisateur est invité à essayer de les éliminer de la manière suivante : changez l'orientation de l'antenne de réception.

Par le présent document, Lansay France déclare que ce produit est conforme aux Directives 2009/48/CE, 2014/30/UE et 2011/65/UE.

Manufactured by



© 2019 Atomic Monkey Products, Ltd, Hong Kong, All rights reserved. Printed in CHINA.

Foreign patents pending. Product colors and specifications subject to change. Keep this information for future reference.

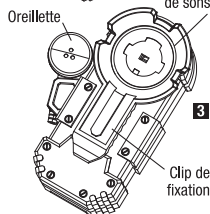
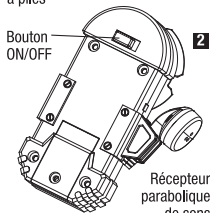
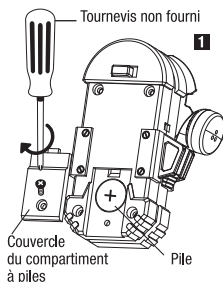


Made in China
Réf : 21056/10048

Imported by

Lansay

112 quai de Bezons
95100 Argenteuil - FRANCE
www.lansay.fr





AFLUISTERAPPARAAT

6+

Werkt op 1 knoopbatterij LR44/357 van 1,5 V (meegeleverd).

De batterijen vervangen (1):

Deze handeling mag alleen door een volwassene worden uitgevoerd. Schroef het deksel van het batterijvak los met een kruiskopschroevendraaier. Plaats 1 nieuwe LR44/357-knoopbatterijen (1,5 V), bij voorkeur alkaline, rekening houdend met de richting van de polariteit. Schroef het deksel van het vak weer stevig vast.

Hoe werkt de Afluisterapparaat (2) (3):

1. Maak de koptelefoon los en rol de draad af.
2. Zet de schakelaar op de achterkant van het apparaat in de stand 'ON'.
3. Steek nu het oortje voorzichtig in je oor.
4. Bevestig het afluisterapparaat in de kraag van je T-shirt of aan je zak. Zorg ervoor dat de ontvanger naar buiten is gericht.

Waarschuwing! Niet geschikt voor kinderen jonger dan 36 maanden. Bevat kleine onderdelen. Verstikkingsgevaar.

Het wordt aanbevolen om alle plastic bevestigingen en beschermingsonderdelen die geen deel uitmaken van het speelgoed te verwijderen voordat u het aan het kind geeft. Bewaar deze informatie. De kleuren en versieringen kunnen variëren.

Het wordt aangeraden om dit product te gebruiken onder toezicht van een volwassene. We adviseren ouders en verzorgenden om kinderen een veilige omgeving te bieden waarin ze zich kunnen ontwikkelen.

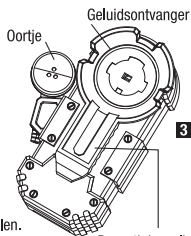
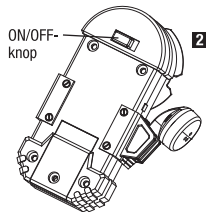
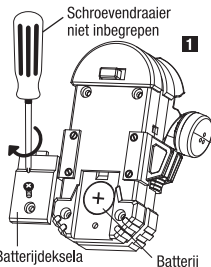
Het afluisterapparaat werkt op 1 knoopbatterij LR44/357 (1,5 V), (meegeleverd).

Let op: Gooi gebruikte batterijen onmiddellijk weg. Houd nieuwe en gebruikte batterijen buiten het bereik van kinderen. Als u vermoedt dat batterijen zijn ingeslikt of in enig deel van het lichaam zijn geplaatst, dient u onmiddellijk medische hulp in te roepen. Gewone batterijen mogen niet opgeladen worden. Lege batterijen en lege oplaadbare batterijen moeten uit het speelgoed verwijderd worden. Oplaadbare batterijen dienen, alvorens ze op te laden, uit het speelgoed verwijderd te worden. Batterijen mogen slechts worden opgeladen onder het toezicht van een volwassene. Meng geen verschillende types gewone of oplaadbare batterijen of nieuwe en oude, gewone en oplaadbare batterijen. Gebruik enkel batterijen van het aanbevolen of een gelijkwaardig type. Bij het aanbrengen van de batterijen de polariteit in acht nemen. De klemmen van de batterijen niet kortsluiten. Niet-oplaadbare batterijen die leeg zijn, dienen verwijderd te worden en dienen weggeworpen te worden in speciaal voor de recuperatie van gebruikte batterijen voorziene recipiënten.

Let op: als u het product langere tijd niet gebruikt, raden wij u aan de batterijen eruit te halen.

Deze apparatuur is getest en conform verklaard aan de beperkingen van digitale apparaten van klasse B, zoals vastgelegd in alinea 15 van het reglement van de FCC. Deze beperkingen betekenen een redelijke bescherming tegen schadelijke storingen in een installatie voor huishoudelijk gebruik. Dit apparaat produceert en gebruikt radiofrequente energie, en kan die uitstralen. Indien het niet is geïnstalleerd en gebruikt volgens de gebruiksaanwijzingen, kan het storingen veroorzaken die schadelijk zijn voor de radiocommunicatie. De kans op een storing in een installatie kan niet geheel worden uitgesloten. Als deze apparatuur schadelijke storing veroorzaakt aan radio- of televisieontvangst, hetgeen kan worden vastgesteld door de apparatuur uit en aan te zetten, kan de gebruiker proberen de storing te verhelpen door een of meer van de volgende maatregelen te treffen - Verander de richting van de ontvangstantenne.

Met dit document verklaart Lansay France dat deze product voldoen aan Richtlijn 2009/48/CE, 2014/30/UE en 2011/65/UE.



Bevestigingsclip



Waarschuwing! Dit speelgoed niet bij het huisvuil werpen. Dit product naar een verzamelpunt brengen voor elektrische en elektronische apparaten.