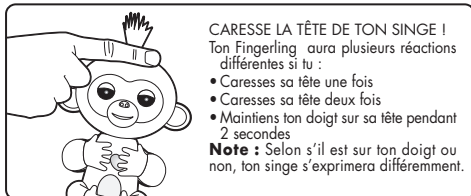
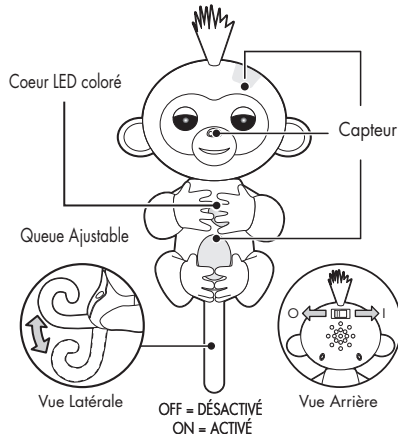


FINGERLINGS

MAGIC MOODS™

MANUEL D'UTILISATION

FR Contenu de la boîte : 1 Fingerling, 1 notice
NL Inhoud: 1 Fingerling, 1 gebruiksaanwijzing



COMMENT JOUER

2 FAÇONS DE RÉVÉLER TON HUMEUR

Secoue le singe quand il est sur ton doigt ou retire-le de ton doigt. La couleur du cœur révèle ton humeur.

Tableau Des Humeurs

ROSE = Amoureux	VERT = Malin
ORANGE = Surpris	TURQUOISE = Zen
JAUNE = Foufou	BLEU = Fatigué
	VIOLET = Heureux

INTERAGIS EN LE METTANT SUR TON DOIGT OU NON POUR OBTENIR DIFFÉRENTES RÉACTIONS
 Lorsque tu le places sur ton doigt, ton singe te reconnaît et son cœur brille.

TOUCHE LA BOUCHE DE TON SINGE POUR LE NOURRIR, LUI FAIRE UN BISOU, ET BIEN PLUS ENCORE !
 Ton Fingerling aura plusieurs réactions différentes si tu :

- Touches sa bouche une fois
- Maintiens ton doigt sur sa bouche pendant 2 secondes

Note : Selon s'il est sur ton doigt ou non, ton singe s'exprimera différemment.

POUR PRÉDIRE TON AVENIR

Le Fingerling ne doit pas être sur ton doigt. Pose-lui une question fermée (la réponse doit être oui, non ou peut-être) puis secoue-le. La couleur du cœur révélera la réponse.

Tableau Des Réponses

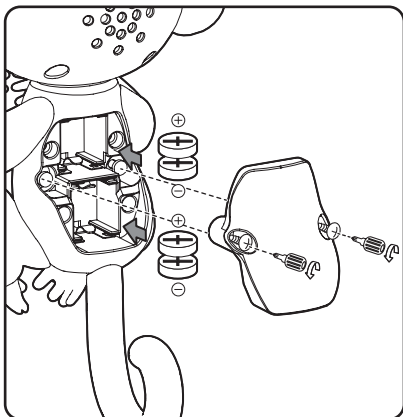
VERT = Oui
BLEU = Peut-être
ROUGE = Non

JOUE À CACHE-CACHE !
 Positionne la main sur sa tête et sur sa bouche en même temps (comme indiqué sur le schéma), puis relâche pour une surprise amusante !

MODE VEILLE : Pour économiser de l'énergie, ton Fingerling passe en mode veille après 1 minute d'inactivité. Pour le réveiller, éteins et rallume-le avec l'interrupteur.

INDICATEURS DE BATTERIE FAIBLE : Si vous remarquez que votre Fingerling se réinitialise sans cesse comme s'il venait d'être allumé ou s'il présente des réactions inhabituelles, cela peut signifier que sa batterie est faible. Suivez alors les instructions pour changer les piles.

INSTALLATION ET REMPLACEMENT DES PILES - DE BATTERIJEN VERVANGEN



(FR) Le Fingerling fonctionne avec 4 piles bouton LR44 (1,5 V), incluses.

Cette manipulation doit être effectuée par un adulte.

Dévisser le compartiment à piles avec un tournevis cruciforme. Insérer 4 piles bouton neuves de type LR44 (1,5 V), de préférence alcalines en respectant le sens de la polarité. Revisser fermement le couvercle du compartiment.



ATTENTION : Ce produit contient une ou plusieurs pile(s) bouton. En cas d'ingestion, une pile bouton peut provoquer, en moins de deux heures, de graves brûlures chimiques internes pouvant conduire à la mort. Trier immédiatement les piles usagées. Si vous pensez que des piles ont pu être avalées ou placées à l'intérieur d'une partie du corps de votre enfant, consulter immédiatement un médecin aux urgences hospitalières.

Attention : Jeter immédiatement les piles usagées. Conserver les piles neuves et usagées hors de portée des enfants. Si vous pensez que des piles ont pu être avalées ou placées dans une partie du corps, consultez immédiatement un médecin. Les piles non rechargeables ne doivent pas être rechargées. Les piles ou accumulateurs usés doivent être enlevés du jouet. Les accumulateurs doivent être enlevés du jouet avant d'être chargés. Les accumulateurs ne doivent être chargés que sous la surveillance d'un adulte. Différents types de piles ou d'accumulateurs ou des piles ou des accumulateurs neufs et usagés ne doivent pas être mélangés. Seuls les piles ou les accumulateurs du type recommandé ou d'un type similaire doivent être utilisés. Les piles ou accumulateurs doivent être mis en place en respectant la polarité. Les bornes d'une pile ou d'un accumulateur ne doivent pas être mises en court-circuit. Lorsque les piles sont usées, les retirer et les placer dans les dispositifs prévus pour la récupération des piles usagées.

Note : si vous n'utilisez pas le produit pendant une période prolongée, nous vous conseillons de retirer les piles.

Tenir compte des points suivants lors de l'utilisation du Fingerling :

- Ne pas immerger le Fingerling ou l'une de ses pièces dans de l'eau ou dans un liquide quelconque.
 - Ne pas faire tomber, ne pas jeter et ne porter aucun coup au Fingerling, sous peine d'endommager ses fonctions mécaniques.
 - Ne pas laisser le Fingerling sans surveillance à proximité de rebords desquels il pourrait tomber.
- Attention ! Ne convient pas aux enfants de moins de 36 mois. Présence de petites pièces. Danger d'étouffement. Il est recommandé de bien enlever toutes les attaches en plastique et autres éléments de protection ne faisant pas partie du jouet avant de le donner à l'enfant. Informations à conserver. Les décorations et les couleurs peuvent varier.

Attention ! Ce jouet contient un faisceau lumineux LED. Ne pas regarder directement dans le faisceau. Ne pas viser directement des personnes ou des animaux avec le faisceau.

Merci de respecter l'environnement : ne jetez pas ce produit ou les piles avec les ordures ménagères. Consultez les autorités locales pour obtenir des conseils en matière de recyclage et connaître les équipements disponibles.



De Fingerling werken op 4 knoopbatterijen LR44 (1,5 V). Batterijen inbegrepen. Deze handeling mag alleen door een volwassene worden uitgevoerd.

Schroef het deksel van het batterijvak los met een kruiskopschroevendraaier. Plaats 4 nieuwe LR44-knoopbatterijen (1,5 V), bij voorkeur alkaline, rekening houdend met de richting van de polariteit. Schroef het deksel van het vak weer stevig vast.

WAARSCHUWING: dit product bevat een of meerdere knoopcelbatterij(en). Bij inslikken kan een knoopcelbatterij binnen twee uur ernstige inwendige chemische brandwonden veroorzaken die tot de dood kunnen leiden. Scheidt lege batterijen meteen.

Als u denkt dat uw kind batterijen heeft ingeslikt of in een lichaamsholte gestoken, moet u meteen een arts raadplegen van de eerstehulpafdeling van het ziekenhuis.

Let op: Gooi gebruikte batterijen onmiddellijk weg. Houd nieuwe en gebruikte batterijen buiten het bereik van kinderen. Als u vermoedt dat batterijen zijn ingeslikt of in enig deel van het lichaam zijn geplaatst, dient u onmiddellijk medische hulp in te roepen. Gewone batterijen mogen niet opgeladen worden. Lege batterijen en lege oplaadbare batterijen moeten uit het speelgoed verwijderd worden. Oplaadbare batterijen dienen, alvorens ze op te laden, uit het speelgoed verwijderd te worden. Batterijen mogen slechts worden opgeladen onder het toezicht van een volwassene. Meng geen verschillende types gewone of oplaadbare batterijen of nieuwe en oude, gewone en oplaadbare batterijen. Gebruik enkel batterijen van het aanbevolen of een gelijkwaardig type. Bij het aanbrengen van de batterijen de polariteit in acht nemen. De klemmen van de batterijen niet kortsluiten. Niet-oplaadbare batterijen die leeg zijn, dienen verwijderd te worden en dienen weggegooid te worden in speciaal voor de recuperatie van gebruikte batterijen voorziene recipienten. Let op: Als u het product voor langere tijd niet gaat gebruiken, raden wij u aan de batterijen te verwijderen.

Let bij het gebruik van Fingerling op het volgende:

- De Fingerling of één van de onderdelen niet onderdempelen in water of een andere vloeistof.
- De Fingerling niet laten vallen, niet mee gooien en niet laten botsen, dat kan de mechanische functies beschadigen.
- De Fingerling niet onbewaakt op een rand laten liggen waar ze vanaf kunnen vallen.

Waarschuwing! Niet geschikt voor kinderen jonger dan 36 maanden. Bevat kleine onderdelen. Verstikkingsgevaar.

Het wordt aanbevolen om alle plastic bevestigingen en beschermingsonderdelen die geen deel uitmaken van het speelgoed te verwijderen voordat u het aan het kind geeft. Bewaar deze informatie. De kleuren en versieringen kunnen variëren.

Let op! Dit speelgoed heeft een led-lichtstraal. Kijk niet rechtstreeks in de lichtstraal. Richt de lichtstraal niet direct op personen of dieren.

Waarschuwing! Dit speelgoed niet bij het huisvuil werpen.

Dit product naar een verzamelpunt brengen voor elektrische en elektronische apparaten.

Wow Wee

Manufactured by:
WOWWEE CANADA INC.
3700 SAINT PATRICK STREET,
SUITE 206, MONTREAL, QC,
H4E 1A2, CANADA

WOWWEE GROUP LIMITED
ENERGY PLAZA, 301A-C,
92 GRANVILLE ROAD,
T.S.T. EAST, HONG KONG

Lansay

IMPORTED BY
112 QUAI DE BEZONS
95100 ARGENTEUIL - FRANCE
WWW.LANSAY.FR



3189M7101TOP(LAN)_MIM